


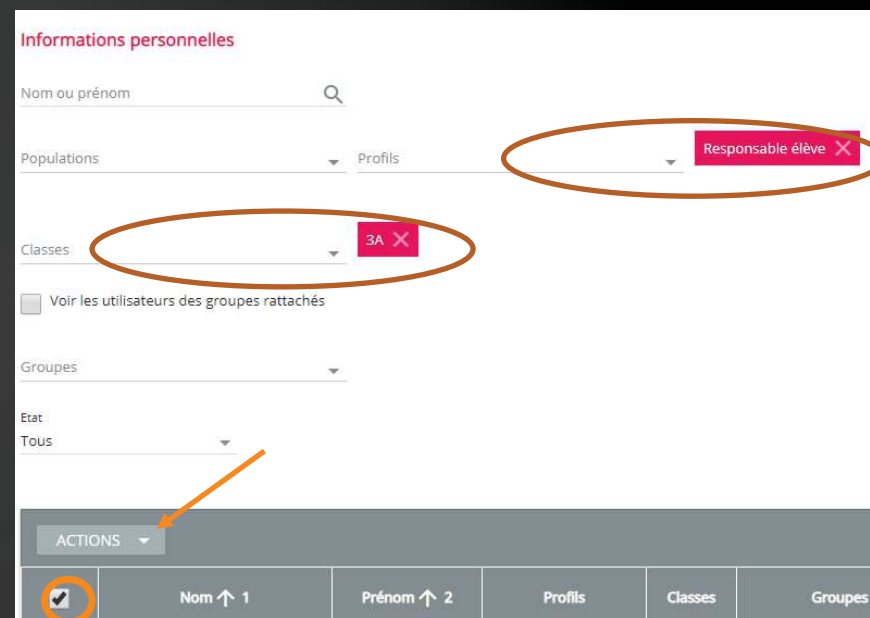


OÙ TROUVER DE L'AIDE ?

- Sur le site de la DANE (Délégation Académique du Numérique Educatif) de l'académie de Versailles <http://www.dane.ac-versailles.fr/>
- Pour communiquer avec l'ENT oZe <http://www.dane.ac-versailles.fr/etre-accompagne-se-former/comment-communiquer-a-distance-avec-ent>
- Pour partager des documents en ligne <http://www.dane.ac-versailles.fr/etre-accompagne-se-former/comment-partager-des-documents-en-ligne-avec-un-ent>
- Pour interagir avec les élèves <http://www.dane.ac-versailles.fr/etre-accompagne-se-former/comment-interagir-rendre-les-eleves-actifs-a-distance-avec-ent>
- En utilisant la classe à la maison du CNED <http://www.dane.ac-versailles.fr/continuite-cned/>
- Sur l'ENT oZe : dans la base de connaissances symbolisée par un 

AVEC L'ENT OZE – LA MESSAGERIE

- Pour recevoir des messages et y répondre 
- Pour trouver un professeur, utiliser la brique Annuaire 
- Sélectionner le profil enseignant et cliquer sur le nom de votre choix puis « Action » « envoyer un mail », la messagerie s'ouvre automatiquement et après quelques secondes le destinataire s'affixe.
- Vous pouvez rédiger et envoyer votre message 😊
- **A noter : Réserver la messagerie à des communications spécifiques peu courantes.**



Informations personnelles

Nom ou prénom

Populations Profils Responsable élève ✕

Classes 3A ✕

Voir les utilisateurs des groupes rattachés

Groupes

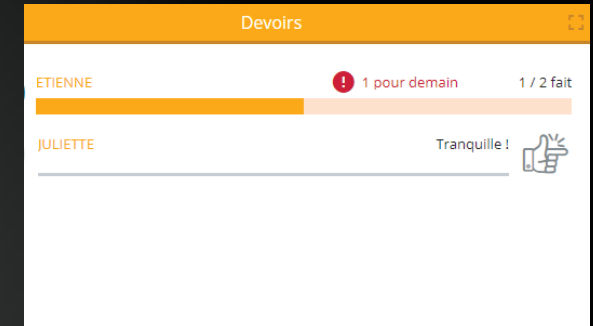

Etat
Tous

ACTIONS

<input checked="" type="checkbox"/>	Nom ↑ 1	Prénom ↑ 2	Profils	Classes	Groupes
-------------------------------------	---------	------------	---------	---------	---------

ENT OZE – LE CAHIER DE TEXTES

- Vous pouvez vous servir du cahier de textes comme d'habitude pour consulter le travail donné par les enseignants.

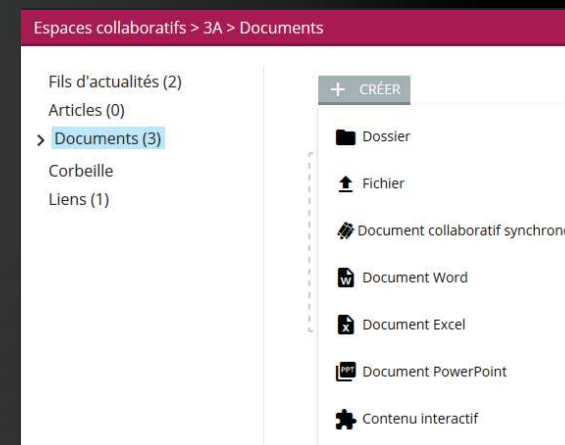
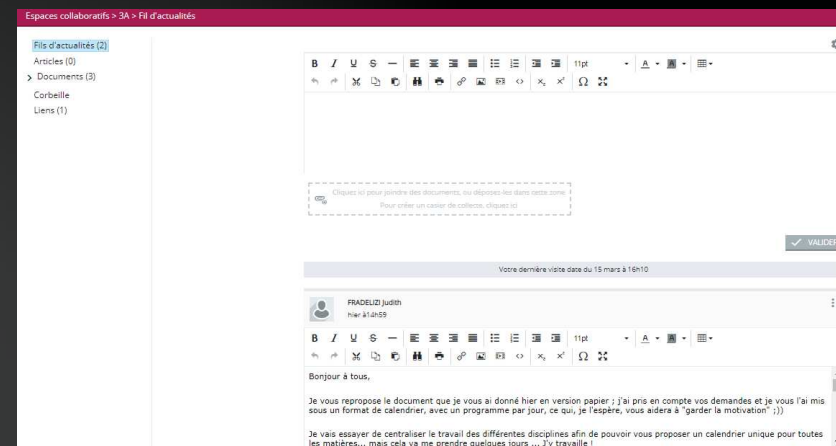


Number of elements per page: 25 1-3 sur 3 < >

Pour le	Matière	Type	Durée (min)	Consigne	Pièces jointes	Statut	Détails
lundi 16 mars 2020	LICALA - LCA LATIN	Exercice	20	(Ayman et Sami: recherche sur les origines du pamplemousse) Tout le monde: revoir "rex, regis"		✓	...
mardi 17 mars 2020	AGL1 - ANGLAIS	Leçon	15	relire les documents et mémoriser les réponses aux 3 premières questions		✓	...
mardi 17 mars 2020	AGL1 - ANGLAIS	Exercice	20	revoir les connaissances historiques sur l'Afrique du sud (voir double-page) de jeudi dernier		∅	...

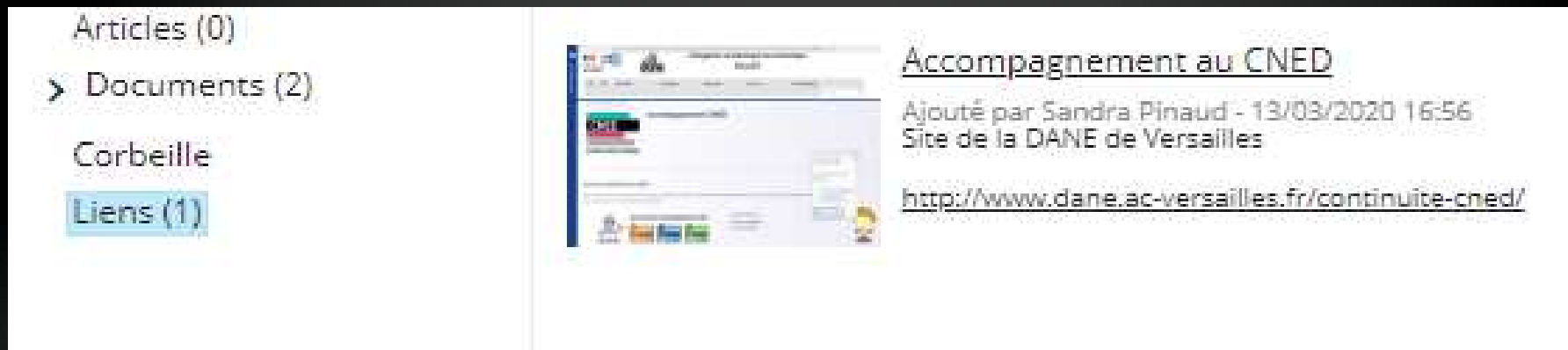
ENT OZE – L'ESPACE COLLABORATIF - 1

- En complément ou à la place du cahier de textes, les enseignants peuvent utiliser l'espace collaboratif de la classe.
- Dans chaque espace collaboratif de classe, tous les professeurs de la classe peuvent ajouter dans leur dossier des documents, modifier des paramétrages, le personnaliser avec une image, alimenter le fil d'actualités pour donner du travail ou des consignes aux élèves. Vous y avez également accès et vous pouvez poser des questions dans les commentaires ou « liker » pour montrer que vous en avez pris connaissance.
- Voici quels types de documents qu'on peut y trouver :
 - Des fichiers, des documents word, excel ou power point
 - Des documents collaboratifs synchrones (fichier texte qui s'enregistre au fur et à mesure et sur lequel les élèves peuvent tous écrire en même temps)
 - Du contenu interactif (voir module H5P dans vos Documents : Quizz, texte à trous, appariement, ...)



ENT OZE – L'ESPACE COLLABORATIF-2

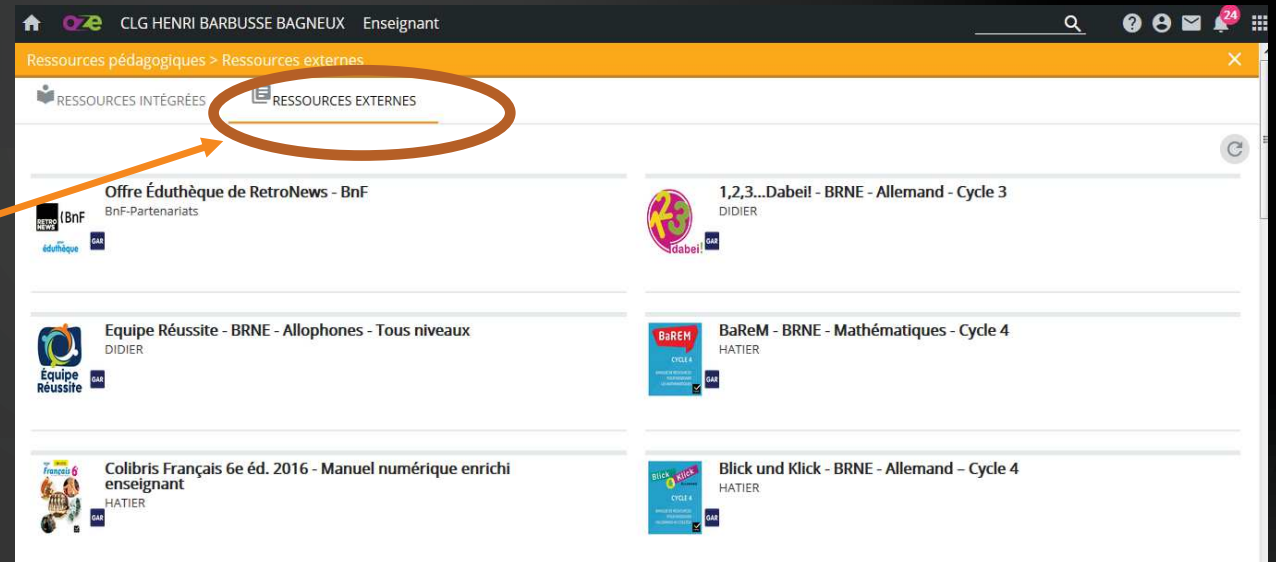
- On peut également trouver dans l'espace collaboratif des liens vers des vidéos en ligne.
- Cliquer sur Liens, puis accéder à la vidéo.



The screenshot displays a user interface for a collaborative workspace. On the left, a sidebar contains navigation options: 'Articles (0)', 'Documents (2)', 'Corbeille', and 'Liens (1)'. The 'Liens (1)' option is highlighted. The main content area shows a video link titled 'Accompagnement au CNED', added by Sandra Pinaud on 13/03/2020 at 16:56. The link is from the 'Site de la DANE de Versailles' and the URL is <http://www.dane.ac-versailles.fr/continuite-cned/>. A small thumbnail of the video player is visible next to the link.

ENT OZE – LES RESSOURCES ET LES CONTENUS - 1

- Dans la briques « Ressources pédagogiques », sélectionnez l'onglet « ressources externes » et accédez aux ressources disponibles des Banques de Ressources Numériques pour l'Ecole BRNE selon la discipline souhaitée.



CLG HENRI BARBUSSE BAGNEUX Enseignant

Ressources pédagogiques > Ressources externes

RESSOURCES INTÉGRÉES RESSOURCES EXTERNES

Offre Éduthèque de RetroNews - BnF
BnF-Partenariats

1,2,3...Dabei! - BRNE - Allemand - Cycle 3
DIDIER

Equipe Réussite - BRNE - Allophones - Tous niveaux
DIDIER

BaReM - BRNE - Mathématiques - Cycle 4
HATIER

Colibris Français 6e éd. 2016 - Manuel numérique enrichi
enseignant
HATIER



Blick und Klick - BRNE - Allemand - Cycle 4
HATIER



ENT OZE – LES RESSOURCES PAR DISCIPLINE ET PAR NIVEAU - 1

 **BRNE Digithèque – Français, Histoire-Géographie-EMC, Sciences et Technologie cycle 3 – Histoire-Géographie-EMC cycle 4**
Belin Education 

 **RessourcEdu - Banque de Ressources de français cycle 4**
HACHETTE EDUCATION 



 **BaREM - BRNE - Mathématiques - Cycle 4**
HATIER 

 **BRNE - Maskott Sciences - Cycle 4 (Tactileo Maskott)**
Maskott SAS 

 **BRNE Anglais Cycle 3 : I love english !**
Bayard Presse 

 **BRNE - Maskott LCA - Du cycle 3 au Lycée (Tactileo Maskott)**
Maskott SAS 

 **BRNE - Maskott Italien - Du cycle 3 au Lycée (Tactileo Maskott)**
Maskott SAS 

 **Banque de Ressources - Nathan - Espagnol Cycle 4**
NATHAN 

ENT OZE – LES RESSOURCES INTERDISCIPLINAIRES OU CULTURELLES - 2

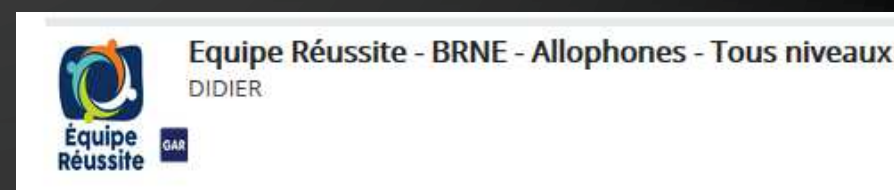
- Lumni (France tv éducation) une nouvelle offre qui permet un accès à la culture, au savoir et à la plus de 3000 ressources indexées par niveaux, et disciplines du programme scolaire.
- Retro News : le site de presse de la BnF, 3 siècles de presse écrite classés par dossiers.
- AFP : des dossiers multimédia des archives de l'Agence France Presse.
- Fovéa : Des activités pédagogiques inclusives articulées autour de courtes vidéos sur le thème de l'ouverture sur le monde.
- Philharmonie de Paris
- Cité de l'architecture et du patrimoine

The screenshot displays a list of educational resources on a white background. Each entry includes a logo on the left, the name of the resource in bold, and the name of the partner institution. A small blue 'GAR' logo is present in the bottom right of each entry. The resources listed are:

- Lumni** (Institut National de l'Audiovisuel (INA))
- Offre Éduthèque de RetroNews - BnF** (BnF-Partenariats)
- Offre edutheque de l'AFP** (AFP)
- Fovéa** (ARTE France)
- Philharmonie de Paris - Edutheque** (Cité de la musique - Philharmonie de Paris)
- Offre Edutheque de la Cité de l'architecture et du patrimoine** (Cité de l'architecture et du patrimoine)

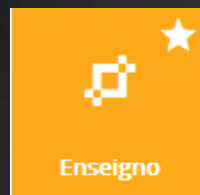
ENT OZE – LES RESSOURCES POUR DES BESOINS PARTICULIERS -3

- **D'col** : le programme de 6^{ème} en français, maths et Anglais avec 3 niveaux de difficulté et un suivi possible des élèves par les professeurs grâce à un tableau de bord. Leçons, vidéos et exercices interactifs.
- **Devoirs faits** : Accès aux cours du programme des classes de collège, possibilité de poser des questions, de s'entraîner.
- **PIX**: pour tester ses compétences numériques et progresser
- **Equipe réussite** : pour les élèves allophones des classes UPE2A de tous niveaux.



ENT OZE – ENSEIGNO

- La brique Enseigno propose des contenus sur tous les niveaux du collège et ce, dans de nombreuses matières.




6e

Toutes les ressources

- Mathématiques
- Français
- Sciences & technologie
- Histoire
- Géographie
- Anglais LV1
- Fred et Jamy
- Allemand
- Espagnol
- EMC
- EMI

CNED – LA CLASSE À LA MAISON

- <https://college.cned.fr/login/index.php>
- Se connecter à l'adresse suivante
- Créer son compte enseignant avec son adresse académique.
- Vous aurez accès aux cours disponibles pour les élèves afin de pouvoir les consulter et si besoin les prescrire à vos élèves.
- 4 semaines de cours sont disponibles, avec des temps indicatifs de réalisation pour chaque activité.
- Une plateforme de classe virtuelle permet de faire des visio-conférences
- Un lien pour trouver de l'aide : <http://www.dane.ac-versailles.fr/continue-cned/cned-accompagnement-ma-classe-a-la-maison-classes-virtuelles>



CONSEILS

Pour rester motivé et ne pas perdre le rythme, l'élève peut :

- Organiser son travail sur la semaine, faire un planning
- Aménager un espace de travail au calme
- Prévoir de travailler à heure fixe (ex : 10h-12h et 14h-16h)
- Varier les activités
- Consacrer du temps à la lecture (1/2 heure par jour)
- Privilégier les vidéos éducatives, en lien avec le programme

Bon courage !